

חיים למען ילדים חולי סרטן בישראל (ע"ר)

דוחות כספיים

ליום 31 בדצמבר 2015

חיים למען ילדים חולי סרטן בישראל (ע"ר)

דוחות כספיים ליום 31 בדצמבר 2015

תוכן הענינים

עמוד

2	דוח רואה החשבון המבקר
3	מאזנים
4	דוחות על הפעילויות
5	דוחות על השינויים בנכסים נטו
6-7	דוחות על תזרימי המזומנים
8-17	באורים לדוחות הכספיים

דוח רואה החשבון המבקר לחברי העמותה של
חיים למען ילדים חולי סרטן בישראל (ע"ר)

ביקרנו את המאזנים המצורפים של "חיים למען ילדים חולי סרטן בישראל (ע"ר) ליום 31 בדצמבר 2015 ו-31 בדצמבר 2014 ואת הדוחות על הפעילויות, הדוחות על השינויים בנכסים נטו והדוחות על תזרים המזומנים לשנים שהסתיימו באותם תאריכים. דוחות כספיים אלה הינם באחריות הועד המנהל של העמותה. אחריותנו היא לחוות דעה על דוחות כספיים אלה בהתבסס על ביקורתנו.

ערכנו את ביקורתנו בהתאם לתקני ביקורת מקובלים בישראל, לרבות תקנים שנקבעו בתקנות רואי חשבון (דרך פעולתו של רואה חשבון), התשלי"ג - 1973. על פי תקנים אלה נדרש מאיתנו לתכנן את הביקורת ולבצעה במטרה להשיג מידה סבירה של ביטחון שאין בדוחות הכספיים הצגה מוטעית מהותית. ביקורת כוללת בדיקה מדגמית של ראיות התומכות בסכומים ובמידע שבדוחות הכספיים. ביקורת כוללת גם בחינה של כללי החשבוטאות שיושמו ושל האומדנים המשמעותיים שנעשו על ידי הועד וההנהלה של העמותה וכן הערכת נאותות ההצגה בדוחות הכספיים בכללותה. אנו סבורים שביקורתנו מספקת בסיס נאות לרווחת דעתנו.

לדעתנו, הדוחות הכספיים הנייל משקפים באופן נאות, מכל הבחינות המהותיות, את מצבה הכספי של העמותה ליום 31 בדצמבר 2015 ו-31 בדצמבר 2014 ואת תוצאות פעולותיה, השינויים בנכסיה נטו ותזרימי זמזומנים שלה, לשנים שהסתיימו באותם תאריכים בהתאם לכללי חשבוטאות מקובלים בישראל (Israeli GAAP).




קדרון ושות'
רואי חשבון

21 ביוני 2016

**חיים למען ילדים חולי סרטן בישראל (ע"ר)
באזנים**

ליום 31 בדצמבר			
2014	2015	באור	
<u>שקלים חדשים</u>			
2,335,831	1,960,748	3	רכוש שוטף
652,804	596,173	4	מזומנים ושווי מזומנים
258,291	-		חייבים ויתרות חובה
<u>3,246,926</u>	<u>2,556,921</u>		מלאי
<u>103,255</u>	<u>100,154</u>	5	רכוש קבוע
<u>3,350,181</u>	<u>2,657,075</u>		סה"כ נכסים
1,475,247	1,184,665		התחייבויות שוטפות
44,600	54,941		התחייבות בשל סיום יחסי עובד ומעביד נטו
<u>1,519,847</u>	<u>1,239,606</u>		סה"כ התחייבויות
			נכסים נטו
1,007,913	959,647		נכסים נטו שלא קיימת לגביהם הגבלה
822,421	457,822	9	נכסים נטו שקיימת לגביהם הגבלה בעלת אופי זמני
<u>1,830,334</u>	<u>1,417,469</u>		סה"כ נכסים נטו
<u>3,350,181</u>	<u>2,657,075</u>		סה"כ ההחייבויות ונכסים נטו

הבאורים המצורפים מהווים חלק בלתי נפרד מהדוחות הכספיים

 סגן יו"ר ועד מנהל אמוץ שגב	 מ.מ. יו"ר ועד מנהל רוזנברג אלון	 יו"ר ועד מנהל אבשלום כהן	21 ביוני 2016 תאריך אישור הדוחות הכספיים
--	---	---	--

**חיים למען ילדים חולי סרטן בישראל (ע"ר)
דוחות על הפעילויות**

לשנה שהסתיימה ביום 31 בדצמבר			
2014	2015	באור	
שקלים חדשים			
6,536,613	7,135,282	10	מחזור הפעילויות
2,340,750	386,884		סכומים ששוחזרו מנכסים נטו שהוגבלו לפעילויות
8,877,363	7,522,166		
			עלות הפעילויות
5,694,629	3,867,881	11	פעילויות רווחה ותגבור כח אדם
2,288,492	2,876,541	12	פעילות חסברה וגיוס כספים
7,983,121	6,744,422		
894,242	777,744		הכנסות נטו מפעילויות
707,985	779,587	13	הוצאות הנהלה וכלליות
186,257	(1,843)		הכנסות (הוצאות) נטו לפני מימון
51,280	46,423	15	הוצאות מימון, נטו
134,977	(48,266)		הכנסות נטו (גירעון לשנה)

הבאורים המצורפים מהווים חלק בלתי נפרד מהדוחות הכספיים.

**חיים למען ילדים חולי סרטן בישראל (ע"ר)
דוחות על השינויים בנכסים נטו**

סה"כ	שקיימת	שאינ לגביהם	שלא יועדו על ידי מוסדות המלכ"ר	
	לגביהם הגבלה	הגבלה		
	באופן זמני	שקלים חדשים		
3,770,138	2,897,202	872,936		יתרה ליום 1 בינואר 2014
254,339	254,339	-		תוספות (גריעות) במהלך השנה
11,630	11,630	-		הכנסות מתרומות ואירועים
(2,340,750)	(2,340,750)	-		הכנסות מימון נטו
134,977	-	134,977		סכומים ששוחררו מהגבלות
(1,939,804)	(2,074,781)	134,977		הכנסות נטו לשנה
1,830,334	822,421	1,007,913		יתרה ליום 31 בדצמבר 2014
22,285	22,285	-		תוספות (גריעות) במהלך השנה
(386,884)	(386,884)	-		הכנסות מתרומות ואירועים
(48,266)	-	(48,266)		סכומים ששוחררו מהגבלות
(412,865)	(364,599)	(48,266)		גרעון לשנה
1,417,469	457,822	959,647		יתרה ליום 31 בדצמבר 2015

**חיים למען ילדים חולי סרטן בישראל (ע"ר)
דוחות על תזרימי המזומנים**

לשנה שהסתיימה ביום 31 בדצמבר		
2014	2015	
שקלים חדשים		
<u>134,977</u>	<u>(48,266)</u>	<u>תזרימי מזומנים מפעילות שוטפת</u>
		הכנסות (גרעון) , נטו לשנה
(2,317,600)	(352,406)	ההתאמות הדרושות להצגת תזרים המזומנים מפעילות
(268,392)	24,340	שוטפת-נספח א'
<u>(2,585,992)</u>	<u>(328,066)</u>	הכנסות והוצאות שאינן כרוכות בתזרימי מזומנים
<u>(2,451,015)</u>	<u>(376,332)</u>	שינויים בסעיפי רכוש והתחייבויות
		סה"כ ההתאמות הדרושות להצגת תזרים המזומנים מפעילות
		שוטפת-נספח א'
		<u>מזומנים נטו, מפעילות שוטפת</u>
(9,083)	(21,327)	<u>תזרימי מזומנים מפעילות השקעה</u>
<u>(9,083)</u>	<u>(21,327)</u>	רכישת נכסים קבועים
		מזומנים נטו, מפעילות השקעה
265,969	22,576	<u>תזרימי מזומנים מפעולות מימון</u>
<u>265,969</u>	<u>22,576</u>	תקבולים מתרומות והכנסות(הוצאות)מימון שהשימוש בהם
(2,194,129)	(375,083)	הוגבל לנכסים, נטו שקיימת לגביהם חבלה בעלת אופי זמני
<u>4,529,960</u>	<u>2,335,831</u>	מזומנים נטו, מפעילות מימון
<u>2,335,831</u>	<u>1,960,748</u>	<u>ירדה במזומנים ושווי מזומנים</u>
		יתרת מזומנים ושווי מזומנים לתחילת השנה
		יתרת מזומנים ושווי מזומנים לסוף השנה

הבאורים המצורפים מהווים חלק בלתי נפרד מהדוחות הכספיים.

**חיים למען ילדים חולי סרטן בישראל (ע"ר)
דוחות על תזרימי המזומנים**

החוזאמות הדרושות להצגת תזרים המזומנים מפעילות שוטפת-נספח א'

לשנה שהסתיימה ביום 31 בדצמבר	
2014	2015
שקלים חדשים	
22,345	24,428
805	10,341
(2,340,750)	(387,175)
<u>(2,317,600)</u>	<u>(352,406)</u>
(57,864)	56,631
(179,986)	258,291
(160,550)	(333,489)
130,008	42,907
<u>(268,392)</u>	<u>24,340</u>
<u>(2,585,992)</u>	<u>(328,066)</u>

הכנסות והוצאות שאינן כרוכות בתזרימי מזומנים

פחת והפחתות
עליה בהתחייבות בשל סיום יחסי עובד מעביד, נטו
סכומים ששוחררו מנכסים נטו שהוגבלו לפעילויות

שינויים בסניפי רכוש והתחייבויות

ירידה (עליה) בחיובים ויתרות חובה
ירידה (עליה) במלאי
ירידה בספקים ובהמחאות לפרעון
עליה בזכאים ויתרות זכות

סה"כ ההוטאמות הדרושות להצגת תזרים המזומנים מפעילות
שוטפת-נספח א'

הבאורים המצורפים מהווים חלק בלתי נפרד מהדוחות הכספיים.

חיים למען ילדים חולי סרטן בישראל (ע"ר)
באורים לדוחות הכספיים

באור 1 - כללי

ביאור 1- כללי:

- א. העמותה רשומה בעמותה לפי חוק העמותות תש"ם-1980, העמותה הוכרה כמוסד ציבורי לעניין ניכוי ההכנסה (הכנסתנו פטורה ממס, מכוח הוראות סעיף 2)9 לפקודת מס הכנסה (להלן- הפקודה), ותרומות המותקבלות בידיה ראויות בניכוי בהוצאה בידי התורמים מכוח סעיף 46 לפקודה).
- ב. העמותה הוקמה בשנת 1984 במטרה לסייע לילדים חולי סרטן במרכז סמבור להמטולוגיה-אונקולוגיה שבמרכז הרפואי בלינסון (ולאחר מכן במרכז שניידר) (בדוחות אלה להלן- המחלקה). בשנת 1998 החליטה העמותה לתרום את פעילותה לפעילות כלל ארצית ובהתאם לכך שונה שם העמותה ל"חיים" למען ילדים חולי סרטן בישראל.
- ג. נכסי העמותה והכנסותיה משמשים לקידום מטרותיה הנייל וחלק מהותי מהכנסותיה מתקבל שלא עבור מתן טובת הנאה לגורמים המשלמים.

באור 2 - עיקרי המדיניות החשבונאית

א. הגדרות:

בדוחות כספיים אלה:

העמותה-"חיים" למען ילדים חולים סרטן בישראל (ע"ר).

מדד- מדד המחירים לצרכן כפי שמפרסמת הלשכה המרכזית לסטטיסטיקה.

צדדים קשורים-כמשמעותם בגילוי דעת 69 של לשכת רואי חשבון בישראל, ובתקן בחשבונאות 5 של המוסד הישראלי לתקינה בחשבונאות.

שער חליפין-שער חליפין כפי שנקבע בבנק ישראל.

דולר- דולר ארה"ב

נכסים נטו-ההפרש בין נכסי הקרן לבין התחייבויותיה.

הגבלה- הגבלה על השימוש בנכסים נטו שנקבע על פי התנייה של תורמים, תומכים או מעניקי מענקים לקרן.

הגבלה בעלת אופי זמני-הגבלה הפוקעת, או מוסרת עם קרות אירוע מסוים, או עם חלוף הזמן או שניתן לקיימה או להסירה בביצוע פעולות מסוימות, הכל בהתאם להתניות

חיים למען ילדים חולי סרטן בישראל (ע"ר)
באורים לדוחות הכספיים

באור 2 - עיקרי המדיניות החשבונאית (המשך)

התורמים או הגורמים החיצוניים שנתנו את המקורות.

הגבלה בעלת אופי קבוע- הגבלה שאינה פוקעת, או מוסרת, עם קרות אירוע מסוים, או עם חלוף הזמן, ושלא ניתן לקיימה או להסירה בביצוע פעולות מסוימות. הגבלה זו מאפשרת שימוש רק בפירות הנובעים מהתרומות שהתקבלו.

ב. הדוחות הכספיים נערכו על פי עקרונות חשבונאיים המקובלים בתאגידים שאין מטרתם הפקת רווחים ובהתאם לגילוי דעת מסי 69 של לשכת רואי החשבון ותקן 5 של המוסד הישראלי לתקינה חשבונאית.

ג. בסיס הרישום :

העמותה רושמת את נכסיה, התחייבויותיה, הכנסותיה והוצאותיה על בסיס צבירה.

ד. בסיס ההצגה של הדוחות הכספיים :

עם כניסתו לתוקף של תקן חשבונאות מספר 12 של המוסד הישראלי לתקינה חשבונאית בוטל הדיווח המותאם לשינויים בכוח הקניה הכלכלי של המטבע הישראלי ונכנס לתוקפו הדיווח על בסיס סכומים מדווחים. סכום מדווח על פי התקן, הוגדר כסכום מותאם נכון ליום המעבר (31.12.03) בתוספת סכומים בערכים נומינליים שנוספו לאחר יום המעבר ובניכוי סכומים בערכים נומינליים שנגרעו לאחר יום המעבר. מאחר והשינוי בין הדוחות הכספיים הנומינליים לבין המותאמים נכון ליום המעבר איננו מהותי, לא ניתן מידע כנייל בדוחות הכספיים.

ה. אופן הצגת הדוחות הכספיים :

1. מיון היתרות הכלולות בקבוצת הנכסים נטו נעשה תוך הבחנה בין:
נכסים נטו שלא קיימת לגביהם הגבלה,
נכסים נטו שקיימת לגביהם הגבלה באופן זמני.
2. הדוח על הפעילויות כולל את כל ההכנסות ואת כל ההוצאות בתקופת הדיווח, "הכנסות" כוללות את כל ההכנסות שהתקבלו שצמחו בתקופה ללא כל הגבלה על השימוש בהן וכן את אותו חלק של הנכסים נטו שהוגבלו ואשר שוחררו במהלך התקופה מהתניות התורמים. "הוצאות" כוללות גם את ההוצאות שמומנו ממקורות שהוגבלו על ידי מי שנתן אותם.
3. הדוח על השינויים בנכסים נטו כולל גם את העברות בין נכסים נטו שלא קיימת לגביהם הגבלה לשימוש לפעילויות לבין הנכסים נטו שלא קיימת לגביהם הגבלה ששימשו לרכוש קבוע, בגין ששימשו בשנת החשבון לרכוש קבוע סכומים שנבעו בשנת החשבון משימוש

**חיים למען ילדים חולי סרטן בישראל (ע"ר)
באורים לדוחות הכספיים**

באור 2 - עיקרי המדיניות החשבונאית (המשך)

רכוש קבוע וסכומים שהתעברו בשנת החשבון לכיסוי הוצאות פחת.

1. הצמדה למדד או למטבע חוץ:

נכסים והתחייבויות במטבע חוץ או הצמודים אליו מוצגים לפי שער החליפין היציג ליום המאזן.

נכסים והתחייבויות הצמודים למדד מוצגים לפי המדד הידוע בתאריך המאזן. הכנסות והוצאות ופעולות אחרות במטבע חוץ רשומות בהתאם לשערי החליפין בעת ביצוע הפעולות. הפרשי הצמדה ושער גרשמים בדוחות הכספיים בעת התהוותם.

<u>31.12.2014</u>	<u>31.12.2015</u>	
113.96	112.82	מדד המחירים לצרכן (בנקודות) *
3.889	3.902	דולר של ארה"ב (בשייח ל-1 דולר)
4.7246	4.2468	אירו (בשייח ל-1 אירו)
לשנה שהסתיימה ביום	לשנה שהסתיימה ביום	
<u>31.12.2014</u>	<u>31.12.2015</u>	
%	%	
(0.2)	(1)	מדד המחירים לצרכן *
12	0.33	דולר של ארה"ב
(1.2)	(10.11)	אירו

* על פי מדד בגין חודש המסתיים בתאריך המאזן לפי בסיס ממוצע 2008-2009

2. מזומנים ושווי מזומנים

מזומנים ושווי מזומנים כוללים השקעות שנוזלותן גבוהה, לרבות פקדונות בבנקים שהתקופה עד למועד פדיונם בעת ההשקעה בהם לא עלתה על שלושה חודשים.

חיים למען ילדים חולי סרטן בישראל (ע"ר)
באורים לדוחות הכספיים

באור 2 - עיקרי המדיניות החשבונאית (המשך)

ה. הנחות מפתח בהסתייעות באומדנים חשבונאיים :

בעריכת הדוחות הכספיים בהתאם לכללי חשבונאות מקובלים נדרשת הנהלת העמותה לבצע אומדנים ולהניח הנחות המשפיעים על הסכומים המוצגים בדוחות הכספיים. מעצם אומדנים אלו, מצריכים לעיתים שיקול דעת בסביבה של אי וודאות והינם בעלי השפעה מהותית על הצגת הנתונים בדוחות הכספיים, מטבעם של אומדנים, התוצאות בפועל עשויות להיות שונות מאומדניי הנהלה.

ט. רכוש קבוע:

1. רכוש קבוע שנרכש החל מיום 1 בינואר 1997 מוצג לפי עלות בניכוי פחת נצבר.
2. רכוש קבוע שנרכש לפני המועד האמור, נרשם בשנים הקודמות בהוצאות, ומוצג בדוחות הכספיים בשווי סמלי. התמורה מרכוש זה, מוצגת בדוח הפעילויות כהכנסות מפריטים מיוחדים.
3. רכוש קבוע הוא פריט מוחשי אשר מוחזק לשימוש באספקת שירותים או לצרכים מנהליים של העמותה וחזוי כי ישתמשו בו במשך יותר מתקופה אחת.
4. רכוש קבוע מוכר לראשונה לפי עלות, לרבות עלויות שניתן לייחסן במישרין לרכישת רכוש זיקבוע ולהבאתו למיקום ולמצב הדרושים לצורך הפעלתו.
5. להקצאת סכום בר הפחתה של הרכוש קבוע באופן שיטתי לפי אורך החיים השימושיים שלו, העמותה משתמשת בשיטת הקו הישר. שיטת הפחתה בה נעשה שימוש משקפת את הדפוס החזוי לצריכת ההטבות הכלכליות העתידיות מהנכס.
6. שיפורים במושכר מופחתים על פני משך תקופת השכירות כולל תקופת האופציה, או משך חייהם המוערך, כנמוך שבהם.

י. מסים:

מס השכר המוטל לפי חוק מס ערך מוסף נכלל במסגרת הוצאות השכר. מס ערך מוסף ששולם בגין תשומות שאינו ניתן להחזר נכלל בסעיפי הוצאות, או הנכסים בנינם הוטל המס.

מסים בגין הוצאות מסוימות ("הוצאות עודפות") נכללים בסעיפי הוצאות, או הנכסים בנינם הוטל המס.

**חיים למען ילדים חולי סרטן בישראל (ע"ר)
באורים לדוחות הכספיים**

באור 3 - מזומנים ושווי מזומנים

ליום 31 בדצמבר		
2014	2015	
שקלים חדשים		
2,250,682	1,859,633	מזומניט בקופה ובבנקים
12,848	75,444	מזומניט בנקים מט"ח
72,301	25,671	פקדונות בבנקים
2,335,831	1,960,748	

באור 4 - חייבים ויתרות חובה

ליום 31 בדצמבר		
2014	2015	
שקלים חדשים		
556,741	543,967	המחאות לגביה
96,063	52,206	חייבים שונים
652,804	596,173	

באור 5 - רכוש קבוע

סה"כ	מחשבים	כלי רכב	רהוט וציוד	
שקלים חדשים				
285,920	158,324	44,130	83,466	עלות
21,328	-	10,965	10,363	יתרה ליום 1 בינואר 2015
307,248	158,324	55,095	93,829	תוספות במשך השנה
182,666	133,168	-	49,498	יתרה ליום 31 בדצמבר 2015
24,428	8,220	7,721	8,487	פחת שמגבר
207,094	141,388	7,721	57,985	יתרה ליום 1 בינואר 2015
100,154	16,936	47,374	35,844	תוספות במשך השנה
103,255	25,157	37,510	40,588	יתרה ליום 31 בדצמבר 2015
				עלות מופרותות ליום 31 בדצמבר 2015
				עלות מופחתת ליום 31 בדצמבר 2014

**חיים למען ילדים חולי סרטן בישראל (ע"ר)
באורים לדוחות הכספיים**

באור 6 - ספקים ונותני שרותים

ליום 31 בדצמבר		
2014	2015	
שקלים חדשים		
295,424	68,889	חובות פתוחים
545,531	438,577	המחאות לפרעון
840,955	507,466	

באור 7 - זכאים ויתרות זכות

ליום 31 בדצמבר		
2014	2015	
שקלים חדשים		
173,731	107,288	בתי חולים
348,504	457,169	הוצאות לשלם
94,846	102,205	עובדים ומוסדות בגין שכר
17,211	10,537	חפרשה לחופשה
634,292	677,199	

באור 8 - התחייבות בשל סיום יחסי עובד מעביד, נטו

א. התחייבויות העמותה לפיצויי פיטורין, פרישה ופנסיה לעובדיה, אשר חושבו על בסיס חוקי העבודה וחסכמי העבודה הקיימים, מכוסות במלואן. בחלקן על ידי הפקדות שוטפות וסכומים שנצברו בקופות פנסיה, קופות לפיצויים ופוליסות לביטוח מנהלים ויתרתן ע"י התחייבויות הכלולות בדוחות הכספיים.

ב. סכומי הצבירה בקרנות הפנסיה ובפוליסות לביטוח מנהלים הינם על שם העובד. קרנות הפנסיה מקבלות על עצמן את תבות העמותה הנובעת מחסכמי עבודה ומשחררת את העמותה מתשלום נוסף. בגין התחייבויות אלה מוצב רק עודף ההתחייבות על הייעודה במידה וקיים.

חיים לנצח וילדים חולי סרטן בישראל (ע"ד)
באורים לזיכרון הכספים

באור 9 - נכסים שנו שקיימות לגביהם הנבלה בעלת אופי אמני

סתי"כ	פסי"ד	שיפוץ	נינוח	פעילות	קרוך בי"ח	זנה	קרוך ע"ש	קרוך	קרוך ע"כ	קרוך	קרוך ע"כ	קרוך	קרוך ע"כ	קרוך	קרוך ע"כ	קרוך	קרוך ע"כ	קרוך	קרוך ע"כ	
בש"ח	בש"ח	בש"ח	בש"ח	בש"ח	בש"ח	בש"ח	בש"ח	בש"ח	בש"ח	בש"ח	בש"ח	בש"ח	בש"ח	בש"ח	בש"ח	בש"ח	בש"ח	בש"ח	בש"ח	
2,897,201	1,509,538	354,350	26,373	325,656	43,814	30,212	33,456	573,802												
254,339		5,546	158,554	21,463				68,576												
11,630	0	2,013	-	3,725	494	325	371	4,702												
(2,340,750)	(1,370,248)	(357,997)	(184,636)	(13,760)	(146)	(3,450)		(410,513)												
822,420	139,290	3,912	-	337,284	44,162	27,087	33,827	236,567												
22,285	-			12,000				10,285												
(386,884)	(132,031)	-		(5,955)				(248,898)												
457,821	7,259	3,912	-	343,329	44,162	27,087	33,827	(2,046)												

יתרה ליום 1 בינואר 2014

תוספות (גרועות) במהלך השנה

הכנסות מנדרומות (אירועים)

הכנסות מימון נטו

סכומים ששוררו מהנבלה

יתרה ליום 31 בדצמבר 2014

תוספות (גרועות) במהלך השנה

הכנסות מנדרומות ואירועים

הכנסות מימון נטו

סכומים ששוררו מהנבלה

יתרה ליום 31 בדצמבר 2015

**חיים למען ילדים חולי סרטן בישראל (ע"ר)
באורים לדוחות הכספיים**

באור 10 - מחזור הפעילות

לשנה שהסתיימה ביום 31 בדצמבר	
2014	2015
שקלים חדשים	
1,525,411	1,395,371
1,822,847	2,093,947
1,052,471	1,140,466
926,532	1,054,672
68,325	93,415
1,141,027	1,357,411
6,536,613	7,135,282

הכנסות מתרומות ואירועים
תרומות בדיוור ישיר
הכנסות ממכירת סיכות, כרטיסי ברכה, תמסות ומבצע 2 ש"ח
הכנסות מדוכנים ואירועי התרמה
תרומות בשווי כסף
הכנסות מנופות צדקה
תרומות והכנסות אחרות

באור 11 - פעילויות דוחה ותגבור כח אדם

לשנה שהסתיימה ביום 31 בדצמבר	
2014	2015
שקלים חדשים	
2,154,061	1,442,260
2,534,961	1,590,242
360,902	210,965
536,357	499,894
108,348	124,520
5,694,629	3,867,881

תגבור שירותי אונקולוגיה ומימון תקנים
פעילויות רווחה
סיוע למשפחות
שכע ונלוות
הוצאות מחקר MRD

**חיים למען ילדים חולי סרטן בישראל (ע"ר)
באורים לדוחות הכספיים**

באור 12 - פעילות הסברה וגיוס כספים

לשנה שהסתיימה ביום 31 בדצמבר		
2014	2015	
שקלים חדשים		
335,333	300,326	עלות גיוס תרומות בדיוור ישיר
916,113	1,035,554	ארגון אירועי התרמה (*)
370,102	340,879	הסברה
344,186	329,164	שיווק וגיוס תרומות בעסקים
312,758	870,618	הוצאות גיוס תרומות אחרות
10,000	-	יחסי ציבור
2,288,492	2,876,541	

(*) כולל סך של כ- 527 אש"ח הוצאות בשווי כסף (שנת 2014 סך של 254 אש"ח)

באור 13 - הוצאות הנהלה וכלליות

ליום 31 בדצמבר		
2014	2015	
שקלים חדשים		
223,492	354,137	משכורות וילוות
214,830	220,535	שכר דירה חשמל ומסים
28,733	14,739	דואר ותקשורת
76,365	57,425	משרדיות
6,926	6,118	כבודים מתנות ותרומות
29,213	27,389	בטוחים
25,304	43,987	אחזקת רכב ונסיעות
36,913	* 4,196	פרסום
11,800	11,700	ינוץ ביקורת ומשפטיות
32,064	14,933	ספרות מקצועית והשתלמויות
22,345	24,428	הוצאות פחת
707,985	779,587	

* שווי תרומה

**חיים למען ילדים חולי סרטן בישראל (ע"ר)
באורים לדוחות הכספיים**

באור 14 - ערבויות

לעמותה ערבות בבנק הפועלים בסך 5,000 ש"ח

באור 15 - הוצאות מימון, נטו

ליום 31 בדצמבר	
2014	2015
שקלים חדשים	
8,080	87
32,140	36,150
11,677	10,602
3,913	(242)
47,730	46,510
11,630	-
51,280	46,423

הכנסות

בגין פקדונות

הוצאות

בגין עמלות כרטיסי אשראי




בגין עמלות בנקים

חפשי שער

בניכוי הכנסות מימון מיוחסות לנכסים בעלי הגבלה בעלת אופי זמני

חיים למען ילדים חולי סרטן בישראל (ע"ר)
דוח התאמה לצרכי מס הכנסה

לשנת המס 2015	
שקלים חדשים	
48,266	הפסד לפני דוח על הפעילויות
1,088	הוסף (הפחת) - הוצאות שאינן מותרות בניכוי
290	אירוח וכיבודים
10,341	מתנות
11,719	גידול בהתחייבויות בשל סיום יחסי עובד ומעביד
6,674	הפחת (הוסף) - רווח והכנסות שאינן חייבות
43,221	קיטון בהפרשה לחופשה
	גרעון מותאם לשנת המס 2015

 אמיר שגב סגן יו"ר ועד מנהל	 רוזנברג רבאלה מ.מ. יו"ר ועד מנהל	 אבשלום כהן יו"ר ועד מנהל	21 ביוני 2016 תאריך אישור הדוחות הכספיים
--	--	---	--

דוח רואה חשבון המבקר

בדקנו את ההתאמה המצורפת של חיים למען ילדים חולי סרטן בישראל (ע"ר) לשנת המס 2015 (אליה צורפו הטפסים המסומנים בחותמתנו לשם זיהוי), המתאם את ערוף הוצאות על ההכנסות לשנה שהסתיימה ביום 31 בדצמבר 2015, לסכום הגרעון שהוצהר על ידה לצרכי מס הכנסה, לשנת המס האמורה.

בדיקת ההוצאות המפורטות בתקנות בדבר "תנאים לניכוי הוצאות מסוימות", החשובים הדרושים לפי סעיף 3(ז) לפקודת מס הכנסה והתקיימות התנאים המפורטים בסעיף 32 א' לפקודה, נעשו בהיקף שסוכם בין נציבות מס הכנסה לבין לשכת רואי חשבון בישראל, על כל המשתמע מכך.

לדעתנו, ובהפיפות לאמור בפסקה הקודמת, ההתאמה הנ"ל נערכה בהתאם להוראות פקודת מס הכנסה וחוק מס הכנסה (תיאומים בשל אינפלציה) התשמ"ה - 1985.

קדרון ושות'
רואי חשבון

21 ביוני 2016

בית אהפא, המסגר 9, תל-אביב 67776 | טל. 03-637 0606 פקס. 03-637 0600

9. Himminger St. Tel-Aviv 67776 | Tel. 972-3-637 0606 Fax. 972-3-637 0600 | kidron@kidroncpa.co.il