

חיים למען ילדים חולי סרטן בישראל (ע"ר)

דוחות כספיים

ליום 31 בדצמבר 2014

חיים למען ילדים חולי סרטן בישראל (ע"ר)

דוחות כספיים ליום 31 בדצמבר 2014

תוכן הענינים

עמוד

2	דוח רואה החשבון המבקר
3	מאזנים
4	דוחות על הפעילויות
5	דוחות על השינויים בנכסים נטו
6-7	דוחות על תזרימי המזומנים
8-17	באורים לדוחות הכספיים

דוח רואה החשבון המבקר לחברי העמותה של
חיים למען ילדים חולי סרטן בישראל (ע"ר)

ביקרנו את המאזנים המצורפים של "חיים למען ילדים חולי סרטן בישראל (ע"ר) ליום 31 בדצמבר 2014 ו-31 בדצמבר 2013 ואת הדוחות על הפעילויות, הדוחות על השינויים בנכסים נטו והדוחות על תזרים המזומנים לשנים שהסתיימו באותם תאריכים. דוחות כספיים אלה הינם באחריות הועד המנהל של העמותה. אחריותנו היא לחוות דעה על דוחות כספיים אלה בהתבסס על ביקורתנו.

ערכנו את ביקורתנו בהתאם לתקני ביקורת מקובלים בישראל, לרבות תקנים שנקבעו בתקנות רואי חשבון (דרך פעולתו של רואה חשבון), התש"ל"ג - 1973. על פי תקנים אלה נדרש מאיתנו לתכנן את הביקורת ולבצעה במטרה להשיג מידה סבירה של ביטחון שאין בדוחות הכספיים הצגה מוטעית מהותית. ביקורת כוללת בדיקה מדגמית של ראיות התומכות בסכומים ובמידע שבדוחות הכספיים. ביקורת כוללת גם בחינה של כללי החשבונאות שיושמו ושל האומדנים המשמעותיים שנעשו על ידי הועד וההנהלה של העמותה וכן הערכת נאותות ההצגה בדוחות הכספיים בכללותה. אנו סבורים שביקורתנו מספקת בסיס נאות לחוות דעתנו.


לדעתנו, הדוחות הכספיים הנ"ל משקפים באופן נאות, מכל הבחינות המהותיות, את מצבה הכספי של העמותה ליום 31 בדצמבר 2014 ו-31 בדצמבר 2013 ואת תוצאות פעולותיה, השינויים בנכסיה נטו ותזרימי המזומנים שלה, לשנים שהסתיימו באותם תאריכים בהתאם לכללי חשבונאות מקובלים בישראל (Israeli GAAP).


קדרון ושות'
רואי חשבון


26 באוקטובר 2015

**חיים למען ילדים חולי סרטן בישראל (ע"ר)
מאזגים**

ליום 31 בדצמבר			
2013	2014	באור	
שקלים חדשים			
4,529,960	2,335,831	3	רכוש שוטף מזומנים ושווי מזומנים
594,940	652,804	4	חייבים ויתרות חובה
78,305	258,291		מלאי
<u>5,203,205</u>	<u>3,246,926</u>		
116,517	103,255	5	רכוש קבוע
<u>5,319,722</u>	<u>3,350,181</u>		סה"כ נכסים
1,505,789	1,475,538		התחייבויות שוטפות
43,795	44,600		התחייבות בשל סיום יחסי עובד ומעביד נטו
<u>1,549,584</u>	<u>1,520,138</u>		סה"כ התחייבויות
			נכסים נטו
872,936	1,007,623		נכסים נטו שלא קיימת לגביהם הגבלה
2,897,202	822,420	9	נכסים נטו שקיימת לגביהם הגבלה בעלת אופי זמני
<u>3,770,138</u>	<u>1,830,043</u>		סה"כ נכסים נטו
<u>5,319,722</u>	<u>3,350,181</u>		סה"כ התחייבויות ונכסים נטו


אמיר שגב
סגן יו"ר ועד מנהל


רוזנברג אל
מ.מ. יו"ר ועד מנהל


אבשלום כהן
יו"ר ועד מנהל

26 באוקטובר 2015
תאריך אישור
הדוחות הכספיים

חיים למען ילדים חולי סרטן בישראל (ע"ר)
דוחות על הפעילויות

לשנה שהסתיימה ביום 31 בדצמבר			
2013	2014	באור	
שקלים חדשים			
7,258,174	6,536,323	10	מחזור הפעילויות
938,014	2,340,750		סכומים ששוחררו מנכסים נטו שהוגבלו לפעילויות
8,196,188	8,877,073		
			עלות הפעילויות
5,278,081	5,694,629	11	פעילויות רווחה ותגבור כח אדם
2,576,860	2,288,492	12	פעילות הסברה וגיוס כספים
7,854,941	7,983,121		
341,247	893,952		הכנסות נטו מפעילויות
727,216	707,985	13	הוצאות הנהלה וכלליות
(385,969)	185,967		הכנסות (הוצאות) נטו לפני מימון
44,821	51,280	15	הוצאות מימון, נטו
(430,790)	134,687		הכנסות נטו (גירעון לשנה)

הבאורים המצורפים מהווים חלק בלתי נפרד מהדוחות הכספיים.

**חיים למען ילדים חולי סרטן בישראל (ע"ר)
דוחות על השינויים בנכסים נטו**

סה"כ	שקיימת לגביהם הגבלה	שאינ לגביהם הגבלה	יתרה ליום 1 בינואר 2013 <u>תוספות (גריעות) במהלך השנה</u>
	באופן זמני שקלים חדשים	שלא יועדו על ידי מוסדות המלכ"ר	
2,398,290	1,094,564	1,303,726	הכנסות מתרומות ואירועים
2,716,282	2,716,282	-	הכנסות מימון נטו
24,370	24,370	-	סכומים ששחררו מהגבלות
(938,014)	(938,014)	-	גרעון לשנה
(430,790)	-	(430,790)	
<u>1,371,848</u>	<u>1,802,638</u>	<u>(430,790)</u>	
3,770,138	2,897,202	872,936	יתרה ליום 31 בדצמבר 2013 <u>תוספות (גריעות) במהלך השנה</u>
254,339	254,339	-	הכנסות מתרומות ואירועים
11,630	11,630	-	הכנסות מימון נטו
(2,340,751)	(2,340,751)	-	סכומים ששחררו מהגבלות
134,687	-	134,687	הכנסות נטו לשנה
<u>(1,940,095)</u>	<u>(2,074,782)</u>	<u>134,687</u>	
<u>1,830,043</u>	<u>822,420</u>	<u>1,007,623</u>	יתרה ליום 31 בדצמבר 2014

**חיים למען ילדים חולי סרטן בישראל (ע"ר)
דוחות על תזרימי המזומנים**

לשנה שהסתיימה ביום 31 בדצמבר		
2013	2014	
שקלים חדשים		
(430,790)	134,687	<u>תזרימי מזומנים מפעילות שוטפת</u>
		הכנסות (גרעון) , נטו לשנה
		ההתאמות הדרושות להצגת תזרים המזומנים מפעילות שוטפת-נספח א'
(943,708)	(2,317,601)	הכנסות והוצאות שאינן כרוכות בתזרימי מזומנים
561,406	(268,101)	שינויים בסעיפי רכוש והתחייבויות
(382,302)	(2,585,702)	סה"כ ההתאמות הדרושות להצגת תזרים המזומנים מפעילות שוטפת-נספח א'
(813,092)	(2,451,015)	<u>מזומנים נטו, מפעילות שוטפת</u>
		<u>תזרימי מזומנים מפעילות השקעה</u>
(87,978)	(9,083)	רכישת נכסים קבועים
(87,978)	(9,083)	מזומנים נטו, מפעילות השקעה
		<u>תזרימי מזומנים מפעילות מימון</u>
		תקבולים מתרומות והכנסות(הוצאות)מימון שהשימוש בהם הוגבל לנכסים, נטו שקיימת לגביהם הגבלה בעלת אופי זמני
2,740,652	265,969	<u>מזומנים נטו, מפעילות מימון</u>
2,740,652	265,969	<u>עליה (ירידה) במזומנים ושווי מזומנים</u>
1,839,582	(2,194,129)	<u>יתרת מזומנים ושווי מזומנים לתחילת השנה</u>
2,690,378	4,529,960	<u>יתרת מזומנים ושווי מזומנים לסוף השנה</u>
4,529,960	2,335,831	

הבאורים המצורפים מהווים חלק בלתי נפרד מהדוחות הכספיים.

**חיים למען ילדים חולי סרטן בישראל (ע"ר)
דוחות על תזרימי המזומנים**

ההתאמות הדרושות להצגת תזרים המזומנים מפעילות שוטפת-נספח א'

לשנה שהסתיימה ביום 31 בדצמבר		
2013	2014	
שקלים חדשים		
		<u>הכנסות והוצאות שאינן כרוכות בתזרימי מזומנים</u>
		פחת והפחתות
17,960	22,345	
(23,654)	805	עליה (ירידה) בהתחייבות בשל סיום יחסי עובד מעביד, נטו
(938,014)	(2,340,751)	סכומים ששוחררו מנכסים נטו שהוגבלו לפעילויות
<u>(943,708)</u>	<u>(2,317,601)</u>	
		<u>שינויים בסעיפי רכוש והתחייבויות</u>
		ירידה (עליה) בחייבים ויתרות חובה
85,490	(57,864)	
(15,680)	(179,986)	עליה במלאי
260,549	(160,550)	עליה (ירידה) בספקים ובהמחאות לפרעון
231,047	130,299	עליה בזכאים ויתרות זכות
<u>561,406</u>	<u>(268,101)</u>	
<u>(382,302)</u>	<u>(2,585,702)</u>	סה"כ ההתאמות הדרושות להצגת תזרים המזומנים מפעילות שוטפת-נספח א'

הבאורים המצורפים מהווים חלק בלתי נפרד מהדוחות הכספיים.

חיים למען ילדים חולי סרטן בישראל (ע"ר)
באורים לדוחות הכספיים

באור 1 - כללי

ביאור 1- כללי:

- א. העמותה רשומה כעמותה לפי חוק העמותות תש"ס-1980, העמותה הוכרה כמוסד ציבורי לעניין ניכוי ההכנסה (הכנסתנו פטורה ממס, מכוח הוראות סעיף 9(2) לפקודת מס הכנסה (להלן- הפקודה), ותרומות המתקבלות בידיה ראויות בניכוי כהוצאה בידי התורמים מכוח סעיף 46 לפקודה).
- ב. העמותה הוקמה בשנת 1984 במטרה לסייע לילדים חולי סרטן במרכז סמבור להמטולוגיה-אונקולוגיה שבמרכז הרפואי בלינסון (ולאחר מכן במרכז שניידר) (בדוחות אלה להלן- המחלקה).
- בשנת 1998 החליטה העמותה להרחיב את פעילותה לפעילות כלל ארצית ובהתאם לכך שונה שם העמותה ל"חיים" למען ילדים חולי סרטן בישראל.
- ג. נכסי העמותה והכנסותיה משמשים לקידום מטרותיה הנ"ל וחלק מהותי מהכנסותיה מתקבל שלא עבור מתן טובת הנאה לגורמים המשלמים.

באור 2 - עיקרי המדיניות החשבונאית

א. הגדרות:

בדוחות כספיים אלה:

העמותה-"חיים" למען ילדים חולים סרטן בישראל (ע"ר).

מדד- מדד המחירים לצרכן כפי שמפרסמת הלשכה המרכזית לסטטיסטיקה.

צדדים קשורים-כמשמעותם בגילוי דעת 69 של לשכת רואי חשבון בישראל, ובתקן בחשבונאות 5 של המוסד הישראלי לתקינה בחשבונאות.

שער חליפין-שער חליפין כפי שנקבע בבנק ישראל.

דולר- דולר ארה"ב

נכסים נטו-ההפרש בין נכסי הקרן לבין התחייבויותיה.

הגבלה- הגבלה על השימוש בנכסים נטו שנקבע על פי התנייה של תורמים, תומכים או מעניקי מענקים לקרן.

הגבלה בעלת אופי זמני-הגבלה הפוקעת, או מוסרת עם קרות אירוע מסוים, או עם חלוף הזמן או שניתן לקיימה או להסירה בביצוע פעולות מסוימות, הכל בהתאם להתניות

חיים למען ילדים חולי סרטן בישראל (ע"ר)
באורים לדוחות הכספיים

באור 2 - עיקרי המדיניות החשבונאית (המשד)

התורמים או הגורמים החיצוניים שנתנו את המקורות.

הגבלה בעלת אופי קבוע- הגבלה שאינה פוקעת, או מוסרת, עם קרות אירוע מסוים, או עם חלוף הזמן, ושלא ניתן לקיימה או להסירה בביצוע פעולות מסוימות. הגבלה זו מאפשרת שימוש רק בפירות הנובעים מהתרומות שהתקבלו.

ב. הדוחות הכספיים נערכו על פי עקרונות חשבונאיים המקובלים בתאגידים שאין מטרתם הפקת רווחים ובהתאם לגילוי דעת מסי 69 של לשכת רואי החשבון ותקן 5 של המוסד הישראלי לתקינה חשבונאית.

ג. בסיס הרישום :

העמותה רושמת את נכסיה, התחייבויותיה, הכנסותיה והוצאותיה על בסיס צבירה.

ד. בסיס ההצגה של הדוחות הכספיים:

עם כניסתו לתוקף של תקן חשבונאות מספר 12 של המוסד הישראלי לתקינה חשבונאית בוטל הדיווח המותאם לשינויים בכוח הקניה הכלכלי של המטבע הישראלי ונכנס לתוקפו הדיווח על בסיס סכומים מדווחים.

סכום מדווח על פי התקן, הוגדר כסכום מותאם נכון ליום המעבר (31.12.03) בתוספת סכומים בערכים נומינליים שנוספו לאחר יום המעבר ובניכוי סכומים בערכים נומינליים שנגרעו לאחר יום המעבר.

מאחר והשינוי בין הדוחות הכספיים הנומינליים לבין המותאמים נכון ליום המעבר איננו מהותי, לא ניתן מידע כני"ל בדוחות הכספיים.

ה. אופן הצגת הדוחות הכספיים:

1. מיון היתרות הכלולות בקבוצת הנכסים נטו נעשה תוך הבחנה בין:
נכסים נטו שלא קיימת לגביהם הגבלה,
נכסים נטו שקיימת לגביהם הגבלה באופן זמני.
2. הדוח על הפעילויות כולל את כל ההכנסות ואת כל ההוצאות בתקופת הדיווח, "הכנסות" כוללות את כל ההכנסות שהתקבלו שצמחו בתקופה ללא כל הגבלה על השימוש בהן וכן את אותו חלק של הנכסים נטו שהוגבלו ואשר שוחררו במהלך התקופה מהתניות התורמים. "הוצאות" כוללות גם את ההוצאות שמומנו ממקורות שהוגבלו על ידי מי שנתן אותם.
3. הדוח על השינויים בנכסים נטו כולל גם את העברות בין נכסים נטו שלא קיימת לגביהם הגבלה לשימוש לפעילויות לבין הנכסים נטו שלא קיימת לגביהם הגבלה ששימשו לרכוש קבוע, בגין ששימשו בשנת החשבון לרכוש קבוע סכומים שנבעו בשנת החשבון משימוש

חיים למען ילדים חולי סרטן בישראל (ע"ר)
באורים לדוחות הכספיים

באור 2 - עיקרי המדיניות החשבונאית (המשך)

רכוש קבוע וסכומים שהועברו בשנת החשבון לכיסוי הוצאות פחת.

1. הצמדה למדד או למטבע חוץ:

נכסים והתחייבויות במטבע חוץ או הצמודים אליו מוצגים לפי שער החליפין היציג ליום המאזן.

נכסים והתחייבויות הצמודים למדד מוצגים לפי המדד הידוע בתאריך המאזן. הכנסות והוצאות ופעולות אחרות במטבע חוץ רשומות בהתאם לשערי החליפין בעת ביצוע הפעולות. הפרשי הצמדה ושער נרשמים בדוחות הכספיים בעת התהוותם.

<u>31.12.2013</u>	<u>31.12.2014</u>	
114.18	113.96	מדד המחירים לצרכן (בנקודות) *
3.471	3.889	דולר של ארה"ב (בש"ח ל-1 דולר)
4.782	4.7246	אירו (בש"ח ל-1 אירו)
לשנה	לשנה	
שהסתיימה	שהסתיימה	
ביום	ביום	
<u>31.12.2013</u>	<u>31.12.2014</u>	
%	%	
1.81	(0.2)	מדד המחירים לצרכן *
(7.02)	12	דולר של ארה"ב
(2.82)	(1.2)	אירו
* על פי מדד בגין חודש המסתיים בתאריך המאזן לפי בסיס ממוצע 2008-2008=100		

2. מזומנים ושווי מזומנים

מזומנים ושווי מזומנים כוללים השקעות שנילוותן גבוהה, לרבות פקדונות בבנקים שהתקופה עד למועד פדיונם בעת ההשקעה בהם לא עלתה על שלושה חודשים.

חיים למען ילדים חולי סרטן בישראל (ע"ר)
באורים לדוחות הכספיים

באור 2 - עיקרי המדיניות החשבונאית (המשך)

ח. הנחות מפתח בהסתייעות באומדנים חשבונאיים :

בעריכת הדוחות הכספיים בהתאם לכללי חשבונאות מקובלים נדרשת הנהלת העמותה לבצע אומדנים ולהניח הנחות המשפיעים על הסכומים המוצגים בדוחות הכספיים. מעצם אומדנים אלו, מצריכים לעיתים שיקול דעת בסביבה של אי וודאות והינם בעלי השפעה מהותית על הצגת הנתונים בדוחות הכספיים, מטבעם של אומדנים, התוצאות בפועל עשויות להיות שונות מאומדני ההנהלה.

ט. רכוש קבוע:

1. רכוש קבוע שנרכש החל מיום 1 בינואר 1997 מוצג לפי עלות בניכוי פחת נצבר.
2. רכוש קבוע שנרכש לפני המועד האמור, נרשם בשנים הקודמות כהוצאות, ומוצג בדוחות הכספיים בשווי סמלי. התמורה מרכוש זה, מוצגת בדוח הפעילויות כהכנסות מפריטים מיוחדים.
3. רכוש קבוע הוא פריט מוחשי אשר מוחזק לשימוש באספקת שירותים או לצרכים מנהליים של העמותה וחזוי כי ישתמשו בו במשך יותר מתקופה אחת.
4. רכוש קבוע מוכר לראשונה לפי עלות, לרבות עלויות שניתן לייחסן במישרין לרכישת רכוש הקבוע ולהבאתו למיקום ולמצב הדרושים לצורך הפעלתו.
5. להקצאת סכום בר הפחתה של הרכוש קבוע באופן שיטתי לפי אורך החיים השימושיים שלו, העמותה משתמשת בשיטת הקו הישר. שיטת הפחתה בה נעשה שימוש משקפת את הדפוס החזוי לצריכת הטבות הכלכליות העתידיות מהנכס.
6. שיפורים במושכר מופחתים על פני משך תקופת השכירות כולל תקופת האופציה, או משך חייהם המוערך, כנמוך שבהם.

י. מסים:

מס השכר המוטל לפי חוק מס ערך מוסף נכלל במסגרת הוצאות השכר. מס ערך מוסף ששולם בגין תשומות שאינו ניתן להחזר נכלל בסעיפי ההוצאות, או הנכסים בגינם הוטל המס.
מסים בגין הוצאות מסוימות ("הוצאות עודפות") נכללים בסעיפי ההוצאות, או הנכסים בגינם הוטל המס.

**חיים למען ילדים חולי סרטן בישראל (ע"ר)
באורים לדוחות הכספיים**

באור 3 - מזומנים ושווי מזומנים

ליום 31 בדצמבר	
2013	2014
שקלים חדשים	
3,224,992	2,250,682
19,383	12,848
1,285,585	72,301
<u>4,529,960</u>	<u>2,335,831</u>

מזומנים בקופה ובבנקים
מזומנים בנקים מטי"ח
פקדונות בבנקים

באור 4 - חייבים ויתרות חובה

ליום 31 בדצמבר	
2013	2014
שקלים חדשים	
553,568	556,741
3,013	-
38,359	96,063
<u>594,940</u>	<u>652,804</u>

המחאות לגביה
מקדמות לספקים
חייבים שונים

באור 5 - רכוש קבוע

סה"כ	מחשבים	כלי רכב	רהוט וציוד
שקלים חדשים			
276,838	151,019	44,130	81,689
9,083	7,306	-	1,777
<u>285,921</u>	<u>158,325</u>	<u>44,130</u>	<u>83,466</u>
160,321	125,090	-	35,231
22,345	8,078	6,620	7,647
<u>182,666</u>	<u>133,168</u>	<u>6,620</u>	<u>42,878</u>
<u>103,255</u>	<u>25,157</u>	<u>37,510</u>	<u>40,588</u>
<u>116,517</u>	<u>13,891</u>	<u>43,082</u>	<u>59,544</u>

עלות
יתרה ליום 1 בינואר 2014
תוספות במשך השנה
יתרה ליום 31 בדצמבר 2014
פחת שנצבר
יתרה ליום 1 בינואר 2014
תוספות במשך השנה
יתרה ליום 31 בדצמבר 2014
עלות מופחתת ליום 31 בדצמבר 2014

עלות מופחתות ליום 31 בדצמבר 2013

**חיים למען ילדים חולי סרטן בישראל (ע"ר)
באורים לדוחות הכספיים**

באור 6 - ספקים ונותני שרותים

ליום 31 בדצמבר		
2013	2014	
שקלים חדשים		
195,075	295,424	חובות פתוחים
806,430	545,531	המחאות לפרעון
1,001,505	840,955	

באור 7 - זכאים ויתרות זכות

ליום 31 בדצמבר		
2013	2014	
שקלים חדשים		
285,229	174,022	בתי חולים
92,839	348,504	הוצאות לשלם
113,404	94,846	עובדים ומוסדות בגין שכר
12,812	17,211	הפרשה לחופשה
504,284	634,583	

באור 8 - התחייבות בשל סיום יחסי עובד מעביד, נטו

א. התחייבויות העמותה לפיצויי פיטורין, פרישה ופנסיה לעובדיה, אשר חושבו על בסיס חוקי העבודה והסכמי העבודה הקיימים, מכוסות במלואן. בחלקן על ידי הפקדות שוטפות ושכומים שנצברו בקופות פנסיה, קופות לפיצויים ופוליסות לביטוח מנהלים ויתרון ע"י התחייבויות הכלולות בדוחות הכספיים.

ב. שכומי הצבירה בקרנות הפנסיה ובפוליסות לביטוח מנהלים הינם על שם העובד. קרנות הפנסיה מקבלות על עצמן את חבות העמותה הנובעת מהסכמי עבודה ומשחררת את העמותה מתשלום נוסף. בגין התחייבויות אלה מוצג רק עודף ההתחייבות על היעודה במידה וקיים.

חיים למען ילדים חולי סרטן בישראל (ע"ד)
באורים לדוחות הכספיים

באור 9 - נכסים נטו שקיימת לגביהם הגבלה בעלת אופי זמני

סה"כ	פס"ד	הבינלאומי	שימוץ	מימון	פעולות	זנה	אשרוף	קרת עייש	קרת	קרת ד"ר יניב	טלסמיה
בש"ח	בש"ח	בש"ח	בש"ח	בש"ח	בש"ח	בש"ח	בש"ח	בש"ח	בש"ח	בש"ח	בש"ח
1,094,564	-	-	43,693	304,762	43,235	29,813	33,014	640,047	יתרה ליום 1 בינואר 2013	תוספות (גרועות) במהלך השנה	
2,716,280	2,000,000	354,152	148,615	21,148	579	399	442	192,365	הכנסות מתרומות ואירועים		
24,370	10,011	198	466	4,196	579	399	442	8,079	הכנסות מימון נטו		
(938,013)	(500,473)		(166,401)	(4,450)		-		(266,689)	סכומים ששוחזרו מהגבלה		
2,897,201	1,509,538	354,350	26,373	325,656	43,814	30,212	33,456	573,802	יתרה ליום 31 בדצמבר 2013		
254,339	-	5,546	158,554	21,663	-	-	-	68,576	תוספות (גרועות) במהלך השנה		
11,630		2,013	-	3,725	494	325	371	4,702	הכנסות מתרומות ואירועים		
(2,341,041)	(1,370,248)	(357,997)	(184,927)	(13,760)	(146)	(3,450)	-	(410,513)	הכנסות מימון נטו		
822,129	139,290	3,912	-	337,284	44,162	27,087	33,827	236,567	סכומים ששוחזרו מהגבלה		
									יתרה ליום 31 בדצמבר 2014		

חיים למען ילדים חולי סרטן בישראל (ע"ר)
באורים לדוחות הכספיים

באור 10 - מחזור הפעילויות

לשנה שהסתיימה ביום 31 בדצמבר	
2013	2014
שקלים חדשים	
1,693,384	1,525,411
1,558,961	1,822,847
1,487,346	1,052,471
1,400,534	926,532
349	-
63,648	68,325
1,053,952	1,140,737
7,258,174	6,536,323

הכנסות מתרומות ואירועים

תרומות בדיוור ישיר
הכנסות ממכירת סיכות, ברטיסי ברכה, חמסות ומבצע 2 ש"ח
הכנסות מדוכנים ואירועי התרמה
תרומות בשווי כסף
הכנסות ממבצע התרמה שנתי
הכנסות מקופת צדקה
תרומות והכנסות אחרות

באור 11 - פעילויות רווחה ותגבור כח אדם

לשנה שהסתיימה ביום 31 בדצמבר	
2013	2014
שקלים חדשים	
2,287,491	2,154,061
1,979,528	2,534,961
281,221	360,902
610,309	536,357
119,532	108,348
5,278,081	5,694,629

תגבור שירותי אונקולוגיה ומימון תקנים
פעילויות רווחה
סיוע למשפחות
שכע ונלוות
הוצאות מחקר MRD

חיים למען ילדים חולי סרטן בישראל (נ"ר)
באורים לדוחות הכספיים

באור 12 - פעילות הסברה וגיוס כספים

לשנה שהסתיימה ביום 31 בדצמבר		
2013	2014	
שקלים חדשים		
367,593	335,333	עלות גיוס תרומות בדיוור ישיר
900,803	916,113	ארגון אירועי התרמה (*)
413,228	370,102	הסברה
307,624	344,186	שיווק וגיוס תרומות בעסקים
** 580,112	312,758	הוצאות גיוס תרומות אחרות
7,500	10,000	יחסי ציבור
2,576,860	2,288,492	

(*) כולל סך של כ- 254 אש"ח הוצאות בשווי כסף (שנת 2013 סך של 438 אש"ח)
**מויין מחדש

באור 13 - הוצאות הנהלה וכלליות

ליום 31 בדצמבר		
2013	2014	
שקלים חדשים		
187,225	223,492	משכורות ונלוות
162,748	214,830	שכר דירה חשמל ומסים
35,126	28,733	דואר ותקשורת
70,486	76,365	משרדיות
11,763	6,926	כבודים מתנות ותרומות
21,705	29,213	בטוחים
54,969	25,304	אחזקת רכב ונסיעות
134,070	* 36,913	פרסום
11,800	11,800	יעוץ ביקורת ומשפטיות
20,412	32,064	ספרות מקצועית והשתלמויות
16,912	22,345	הוצאות פחת
727,216	707,985	

* שווי תרומה

**חיים למען ילדים חולי סרטן בישראל (ע"ר)
באורים לדוחות הכספיים**

באור 14 - ערבויות

לעמותה ערבות בבנק הפועלים בסך 5,000 ש"ח

באור 15 - הוצאות מימון, נטו

ליום 31 בדצמבר	
2013	2014
שקלים חדשים	
25,083	8,080
395	-
<u>25,478</u>	<u>8,080</u>
35,060	32,140
10,869	11,677
-	3,913
<u>45,929</u>	<u>47,730</u>
<u>24,370</u>	<u>11,630</u>
<u>44,821</u>	<u>51,280</u>

הכנסות
בגין פקדונות
הפרשי שער

הוצאות
בגין עמלות כרטיסי אשראי
בגין עמלות בנקים
הפרשי שער

בניכוי הכנסות מימון מיוחסות לנכסים בעלי הגבלה בעלת אופי זמני